

NEWS 2025

40 Jahre

digital ZEIT 
Erfassen heißt verstehen

NEUE AVERO®-VERSION 15.0 – SICHER, FORTSCHRITTLICH UND TRANSPARENT!

Wenn es um den Schutz der persönlichen Daten Ihrer Mitarbeiter geht, legt digital ZEIT großen Wert auf höchste Sicherheitsstandards. Mit der neuen AVERO® Version 15.0 wird eine Multi-Faktor-Authentifizierung (MFA) eingeführt, die den unbefugten Zugriff auf Konten erschwert – selbst wenn das Passwort kompromittiert wurde.

Zusätzlich sorgen viele weitere Neuerungen für eine verbesserte Anwenderfreundlichkeit: Die Erweiterung der Revisionsliste mit Details zu den vorgenommenen Änderungen sowie der Nennung des Bearbeiters ermöglicht eine transparente Dokumentation und macht den Vorgang für andere autorisierte Bearbeiter sichtbar. Mit der neuen „BEM-Auswertung“, werden alle Mitarbeiter angezeigt, die innerhalb eines Jahres länger als sechs Wochen arbeitsunfähig waren. Dadurch können die gesetzlichen Regelungen zum Betrieblichen Eingliederungsmanagement (BEM) eingehalten werden. Dank der neuen Tagesstatistik

kann die Einteilung der Lohndaten und deren Verteilung auf die Wochentage ausgewertet werden. So lässt sich beispielsweise prüfen, ob ein Mitarbeiter die vereinbarten Homeoffice-Tage pro Woche einhält. Ein weiteres Highlight: 50 neue, frei definierbare Felder im Personalstamm.

Wir freuen uns über die Zertifikate unseres Partners SimonsVoss. Die Systemlösung SmartIntego wurde vollständig in AVERO® integriert, sodass Sie neben der Wireless-Online-Technologie auch das Virtual Card Network direkt über AVERO® nutzen können. Auch die aktuelle Zertifizierung von der ITSG für den Abruf und die Annahme von Arbeitsunfähigkeitszeiten im Auftrag des GKV-Spitzenverbandes zeigt: Wir sind gut für die Zukunft gerüstet!

Gerne stellen wir Ihnen die Neuerungen in einem Webinar oder einer persönlichen Präsentation vor.



Ihre digital ZEIT GmbH

Wolfgang Volz
Geschäftsführer



TERMINE 2025

Allgemeines

Auch in diesem Jahr haben wir viel für Sie geplant! Um die Übersichtlichkeit zu erhöhen, werden auf unserer Website jetzt alle Termine auf einer Seite angezeigt. Egal ob Schulungen, Webinare oder Veranstaltungen wie unseren Fachtag am **22. Mai in Merklingen** – Sie finden jetzt alle Termine und die Anmelde-möglichkeit unter: <https://www.digital-zeit.de/termine/>

Abonnieren Sie unseren Newsletter oder folgen Sie uns auf Social Media, um nichts zu verpassen.



Webinare

Wir bieten regelmäßig Webinare an. Für die beliebten, kostenfreien AVERO® Insider Tipps gibt es bereits drei Termine:

Donnerstag, **03. April 2025**, Dienstag, **03. Juni 2025** und Donnerstag, **24. Juli 2025**
jeweils online von 10:00 bis 10:45 Uhr

Unsere neue AVERO® Version 15.0 stellen in zwei Online-Terminen vor:

Donnerstag, **27. März 2025** und Dienstag, **08. April 2025** jeweils von 10:00 bis 10:45 Uhr

Schulungen

Für 2025 haben wir folgende Termine für AVERO® Anwenderschulungen in der Web Version vorgesehen (Änderungen vorbehalten):

| Dienstag, **08. April 2025** Grundschulung
| Mittwoch, **09. April 2025** Listenschulung

| Dienstag, **13. Mai 2025** Grundschulung
| Mittwoch, **14. Mai 2025** Listenschulung

| Dienstag, **08. Juli 2025** Grundschulung
| Mittwoch, **09. Juli 2025** Listenschulung

Alle Schulungen sind online und finden jeweils von 09.00 bis 16.00 Uhr statt.



ALLGEMEIN

Abkündigung der AVERO® Version 7.0

Mit der neuen AVERO® Version 15.0 können wir Ihnen leider keinen Support mehr für die AVERO® Version 7.0 ab dem nächsten Jahr anbieten. Die Version 7.0 wird zum 31.12.2025 abgekündigt und ältere Versionen wurden bereits in den Vorjahren abgekündigt.

Sie erhalten keine neuen Versions- bzw. Sicherheitspatches mehr und bei Software-Problemen wird kein Support mehr geleistet.

Bitte wenden Sie sich für Rückfragen und ein Update-Angebot am Ihren persönlichen Vertriebsmitarbeiter.

Abkündigung der AVERO® Version 12.0 in Kombination mit der Schnittstelle eAU

Mit der Einführung von AVERO® Version 15.0 können wir Ihnen spätestens ab dem 01.01.2026 – auch auf Rechnung - keinen Support mehr für Ihre AVERO® Version 12.0 anbieten können, falls Probleme im Zusammenhang mit der eAU-Schnittstelle auftreten.

Für Rückfragen oder ein individuelles Update-Angebot wenden Sie sich bitte an Ihren zuständigen Vertriebsmitarbeiter.

Multi-Faktor-Authentifizierung

Anmelden - Identität bestätigen

Ein zweiter Schritt ist erforderlich. Wählen Sie eine der folgenden Methoden, um den Anmeldecode zu erhalten und mit der Anmeldung fortzufahren.

E-Mail
Der Anmeldecode wird an Ihre E-Mail-Adresse gesendet.

Authenticator App
Der Anmeldecode wird mit Ihrer bevorzugten Authenticator App erstellt.

FORTFAHREN

ABBRECHEN

Anmelden - Identität bestätigen

Suchen Sie in Ihrer bevorzugten Authenticator App nach einem Anmeldecode.

Anmeldecode

Gerät für 10 Tage merken

ABSENDEN

ABBRECHEN

Versuchen Sie es mit einer anderen Methode.

Die Multi-Faktor-Authentifizierung (MFA) erschwert den unbefugten Zugriff auf Konten, selbst wenn das Passwort kompromittiert wurde.

Die AVERO® -Webanwendung bietet zwei Methoden zur Verifizierung an: Anmeldecode per E-Mail und Anmeldecode per Authenticator App. Diese Optionen bieten Flexibilität und zusätzliche Sicherheit für die Benutzer. Es kann eingestellt werden, in welchem Tages-Zeitraum die Authentifizierung nicht abgefragt werden soll

Ihr Vorteil: Erhöhte Sicherheit.

Zertifikate unseres Partners SimonsVoss



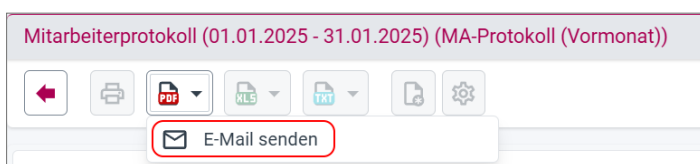
Für maximale Flexibilität und Investitionsschutz wurde die Systemlösung SmartIntego unseres Partners SimonsVoss Technologies GmbH vollständig in AVERO® integriert. Ab sofort können Sie neben der Wireless-Online-Technologie auch das Virtual Card Network direkt über AVERO® nutzen.



ZEITERFASSUNG

EMPLOYEE SELF SERVICE

E-Mail Versand



Über den PDF-Button in der Listenanzeige kann der Dialog „E-Mail senden“ geöffnet werden.

Ihr Vorteil: Erweiterte Ausgabe

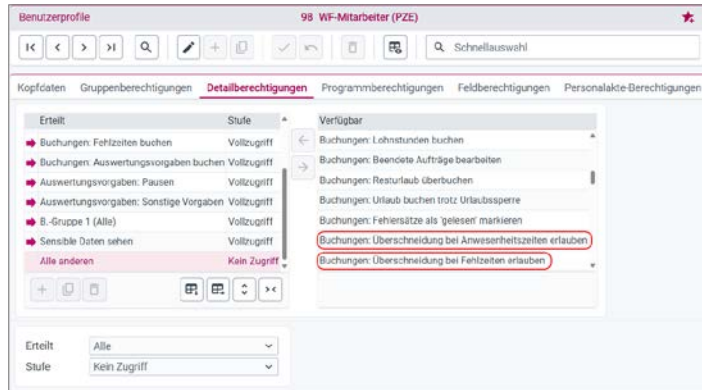
Im ESS-Modus können Mitarbeiterprotokolle über die entsprechenden Favoriten in der Menüleiste für den Vormonat und den aktuellen Monat auf dem Bildschirm angezeigt werden.



ZEITERFASSUNG

EINSTELLUNGEN

Benutzerprofile: Neue Detailberechtigungen für Überschneidungen bei Fehl- und Anwesenheitszeiten



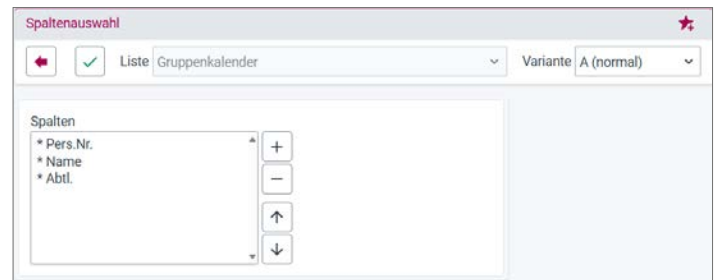
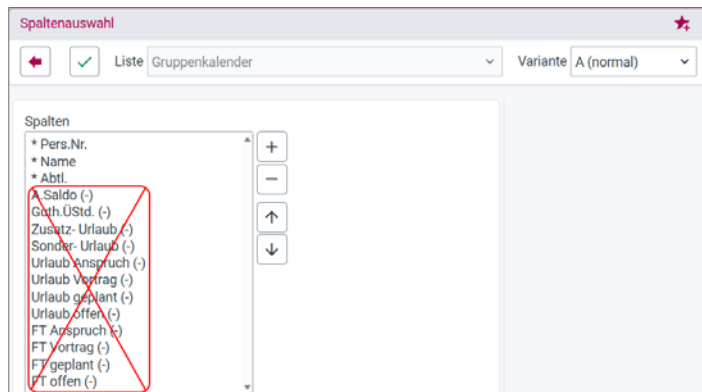
Neue Detailrechte

- Überschneidung bei Anwesenheitszeiten erlauben
- Überschneidung bei Fehlzeiten erlauben

Anwesenheitszeiten, die sich überschneiden, werden automatisch aufgesplittet. Die Arbeitszeit wird anteilig berechnet, dadurch ist keine doppelte Verrechnung möglich.

Ihr Vorteil: Keine doppelte Verrechnung

Spaltenauswahl: Unzulässige Spalten ausblenden



Spalten, die mit „(-)“ gekennzeichnet waren und Spalten, die aufgrund des Detailrechts „Sensible Daten sehen“ nicht sichtbar sein dürfen, werden nicht mehr angezeigt.

Ihr Vorteil: Bessere Übersicht

Import/Export: WebDav als Datenquelle bzw. Datenziel

Die Module „Import“ und „Export“ wurden so erweitert, dass sie Daten von Web-based Distributed Authoring and Versioning-Verzeichnissen empfangen und an diese übertragen können. Diese Erweiterung ist besonders hilfreich für den Import von Datenannahmestellen und Krankenkassendaten. Somit kann der Vorgang zukünftig auch automatisiert werden.

Ihr Vorteil: Automatischer Vorgang möglich



ZEITERFASSUNG

PERSONALSTAMM

Kopfdaten: Zusätzliche variable Felder

Über das Modul „Texte“ können bis zu 50 zusätzliche Personalstamm-Felder definiert und in einem neu hinzugefügten Register in den „Personalstamm-Kopfdaten“ angezeigt werden.

Ihr Vorteil: Zusätzliche Informationen

Kopfdaten: Urlaubsanspruch anpassen bei Ein-/Austrittsdatum: Ja/Nein

Wenn das Ein- oder Austrittsdatum geändert wird, kann der Urlaubsanspruch beim Speichern ggf. automatisch gekappt werden. Die Meldung „Urlaubsanspruch anpassen“ kann bestätigt oder abgelehnt werden.

Ihr Vorteil: Hinweis auf systemseitige Anpassung

Kopfdaten: Dokumente: Maximale Dateigröße einstellbar (bisher 4 MB)

Die maximale Dateigröße für das Hochladen einer Datei kann angepasst werden.



ZEITERFASSUNG

Gruppeneingabe:

Terminalzuordnung: Übernahme von Terminal-Nr./Personal-Nr.

Gruppeneingabe (Personalstamm) ★

Terminalzuordnung

Auswahl

Feld	Von	Bis
oder • TM-Nummer	1	
und		
oder		
und		
oder		

Erweiterte Auswahl
 Aktive Mitarbeiter zum

Eingabe

Feld	Wert	Überschreiben
TM-Nummer	6 Verwaltung, Müller OHG, Sindelfin	<input checked="" type="checkbox"/>
Übernahme von Terminal-Nr.	1 Haupteingang, Müller OHG, Sindel	<input type="checkbox"/>
		<input type="checkbox"/>
		<input type="checkbox"/>
		<input type="checkbox"/>

Gruppeneingabe (Personalstamm) ★

Terminalzuordnung übernehmen

Auswahl

Feld	Von	Bis
oder Personal-Nr.	000101	
und		
oder		
und		
oder		

Erweiterte Auswahl
 Aktive Mitarbeiter zum

Eingabe

Feld	Wert	Überschreiben
Terminalzuordnung von	000100 Müller, Gundula	<input checked="" type="checkbox"/>
		<input type="checkbox"/>
		<input type="checkbox"/>
		<input type="checkbox"/>
		<input type="checkbox"/>

Für die Tabelle „Personal + Terminalzuordnung“ gibt es ein neues Feld „Übernahme von Terminal-Nr.“, das die Auswahl einer Terminalnummer ermöglicht. Wenn ein neues Terminal in Betrieb genommen wird, können die Einstellungen für ein vorhandenes Terminal auf das neue Terminal übertragen werden.

Für die Tabelle „Personal“ gibt es neue Felder. Damit können Einstellungen eines Mitarbeiters als Vorlage für einen weiteren Mitarbeiter dienen.

Ihr Vorteil: Komfortable Bedienbarkeit

STAMMDATEN

Periodenabgleiche:

Kontoumbuchungen: Neues Bedingungskonto „Saldo“ [13.0, 14.0]

Periodenabgleiche 10 ÜStid.-Berechnung Monat ★

ÜStid.-Abgleich Verbuchungen **Kontoumbuchungen** Lohnartumbuchungen

Per. Von Bis Bezeichnung Konto 1 Konto 2 LA 1 LA 2 LA 3 Umbuchung Buch.-Kto. B.-LA 1 B.-LA 2 B.-LA 3

1 0,00 Saldo (V) Wert im Intervall Bez. ÜStid. 502

Bedingung

Periode 1 Monat ab 1.

Intervall 0,00

Bezeichnung

Konto 1 Saldo Neg. Vertz.

Konto 2 Neg. Vertz.

Lohnart 1 Neg.

Lohnart 2 Neg.

Lohnart 3 Neg.

Umbuchung

Art Wert im Intervall

Wert des Kontos

Fixer Wert

Buch. Kto. Bez. ÜStid. Neg.

Buch. LA 1 Neg.

Buch. LA 2 Neg.

Buch. LA 3 Neg.

Der Saldo kann nun als Bedingungskonto ausgewählt werden.

Ihr Vorteil: Erweiterte Berechnung



ZEITERFASSUNG

Kontoumbuchungen: Bedingungslohnarten

Es können neben den beiden Bedingungskonten auch 3 Bedingungslohnarten definiert werden.

Diverse Anpassungen im Modul „Periodenabgleiche“:

- Saldo als Bedingungskonto
- 3 Bedingungsarten

Ihr Vorteil: Erweiterte Berechnung

Mindestpause: Kombination mit Pausen aus den Tagesplänen

Nummer	Bezeichnung	Stetig	Kaskadenförmig	Ab Std.	Pause
2	gesetzliche MP	<input checked="" type="checkbox"/>	<input checked="" type="checkbox"/>	6,00	0,50
		<input type="checkbox"/>	<input type="checkbox"/>	9,00	0,75
		<input type="checkbox"/>	<input type="checkbox"/>		
		<input type="checkbox"/>	<input type="checkbox"/>		

Uhrzeitbezogene Pausen werden bei der Berechnung des Mindestpausenabzugs berücksichtigt.

Ihr Vorteil: Erweiterte Berechnung

Tagespläne 10 Angestellte 8,00 Soll m. MP (Ab Datum: 01.01.2023)

Alleinstellen | **Allgemeine Angaben** | Sonstiges | Zuschläge

Ab Datum: 01.01.2023 | Bezeichnung: Angestellte 8,00 Soll m. MP | Kommentar: AZ 07:00 - 17:30 | SollStd.: 8,00 | 07:00-17:30 (06:00-19:00)

Pausen

Von	Bis
05:00	09:15
2 gesetzliche MP	

Fehlzeitenarten: Neue Option Anwesenheit erlaubt

Fehlzeitenarten 8 Arztbesuch

Optionen

- Fiktiv
- Anonyme Darstellung
- Nachweispflichtig
- Anwesenheit erlaubt

Mit der Option „Anwesenheit erlaubt“ kann die Fehlerart „Anwesenheit bei gebuchter Fehlzeit“ bei bestimmten Fehlzeitenarten (z.B. Arztbesuch, Raucherpause, halber Urlaubs-oder Gleittag) deaktiviert werden.

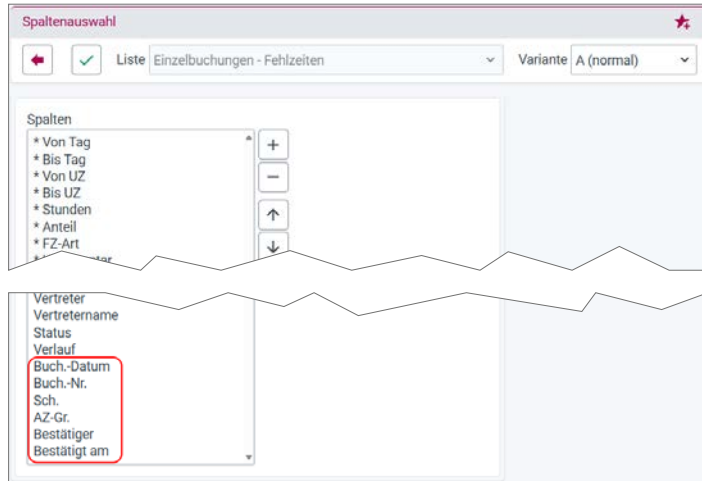
Ihr Vorteil: Übersichtliche Darstellung



ZEITERFASSUNG

BUCHUNGEN

Einzelbuchungen: Neue Spalte Buchungsdatum in der Ansicht Fehlzeiten



In der Ansicht der Fehlzeiten kann das Buchungsdatum eingeblendet werden.

Weitere zusätzliche Spalten:

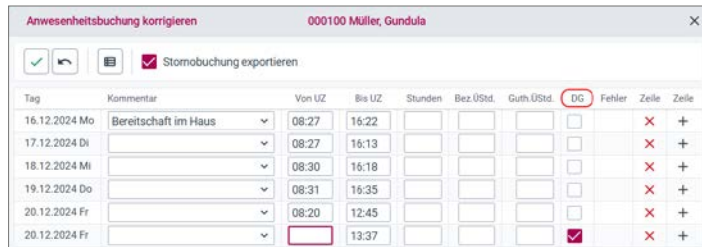
- Buchungs-Nr.
- Schicht
- AZ-Grenzen

Für Fehlzeitennachweise:

- Bestätiger
- Bestätigungsdatum

Ihr Vorteil: Weitere Informationen

Einzelbuchungen: Buchung korrigieren (Woche)



Die Buchungen einer ganzen Woche können eingeblendet und bearbeitet werden. Hierzu gibt es einen Menüpunkt „Buchung korrigieren (Woche)“ im Kontextmenü. Außerdem kann mit einer neuen Option das „Dienstgang“-Kennzeichen aktiviert bzw. deaktiviert werden.

Ihr Vorteil: Schnelle Eingabe

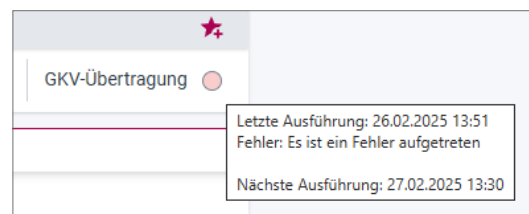
Workflow: Fehlzeitennachweise: Status und Zeitpunkt der letzten GKV-Übertragung



Der Status der letzten GKV-Übertragung kann in der Toolbar eingesehen werden.

Eine grüne Ampelfarbe wird angezeigt, wenn die Übertragung fehlerfrei abgeschlossen wurde.

Eine rote Ampelfarbe wird angezeigt, wenn bei der Übertragung Fehler aufgetreten sind.



Mit einem Klick auf das Ampelsymbol wird der Zeitpunkt der letzten sowie der nächsten geplanten Ausführung eingeblendet. Falls bei der letzten Übertragung Fehler aufgetreten sind, wird zusätzlich der entsprechende Fehlertext angezeigt.

Ihr Vorteil: Mehr Informationen



ZEITERFASSUNG

Personalplantafel: Neue Option Fehlzeiten anonym drucken

Personalplantafel: Einstellungen

← ✓

Allgemein Auswahl Infowerte **Optionen**

Optionen

<input checked="" type="checkbox"/> Ampelkonto	<input type="checkbox"/> Schichtfarben
<input type="checkbox"/> Ferien	<input checked="" type="checkbox"/> FZ-Kalendereinträge
<input type="checkbox"/> Farben mischen	<input checked="" type="checkbox"/> Autom. Auswertung
<input type="checkbox"/> AW-Vorg.-Farbe	<input checked="" type="checkbox"/> Fehlzeiten anonym drucken

Auswertung

<input checked="" type="checkbox"/> Auswertung
<input type="checkbox"/> Übertragung

Fehlzeiten können anonymisiert dargestellt werden. Benutzer, die anonyme Fehlzeitenarten in Klarschrift sehen dürfen, können diese Fehlzeitenarten anonymisiert ausdrucken.

Ihr Vorteil: Datenschutzkonformer Ausdruck

Buchungsprotokoll (Terminal) [14.0]: Neue Spalten Buch.-Tag und Buch.-Zeit

Buchungsprotokoll (Terminals) ☆

Start [Buttons] [Dropdown]

Auswahl **Ausgabe**

Ausgabe

Verfügbar	Ausgewählt	
Fehlermeldung	Terminal	↑
Treiberinformation	Standort	↓
	Tag	
	Uhrzeit	
	Buch.-Art	
	Ausweis	
	Pers.Nr.	
	Name	
	Abl.	
	Zusatzinformation	
	Buch.-Tag	
	Buch.-UZ	

Titel [Textfeld]

Position [Textfeld] ↻

Breite [Textfeld]

Ausrichtung
 Links Zentriert Rechts

Wenn sich Web-Anwendung und Zeitquelle (SQL-Server) in verschiedenen Zeitzonen befinden, wird auch der Buchungszeitpunkt bezogen auf die Zeitquelle verbucht.

Dieser kann nun in den neuen Spalten „Buch.-Tag“ und „Buch.-Zeit“ angezeigt werden.

Die UTC-Zeit kann in der Spalte „Zusatzinformationen“ ausgegeben werden, z.B. „UTC+06:00“.

Ihr Vorteil: Weitere Informationen



ZEITERFASSUNG

Fehlzeitauswertung:

Neue Option BEM-Auswertung (BEM=Betriebliches Eingliederungsmanagement)

Fehlzeitauswertung

Start + [Icons]

Auswahl Ausgabe Spaltendefinition

Zeitraum

Von Tag: 01.01.2024 Bis Tag: 31.12.2024 Vorgabe: Letztes Jahr

Mitarbeiterkreis

Sortierung: Personal-Nr. (selected), Name, Abteilung, Kennzeichen, Wochenplan

Erweiterte Auswahl

Optionen

Seitenwechsel

BEM-Auswertung

BEM-Grenze: 6 Wochen

Mit der Option „BEM-Auswertung“ können alle Mitarbeiter ausgegeben werden, die innerhalb eines Jahres länger als sechs Wochen ununterbrochen oder wiederholt arbeitsunfähig waren. Für diese Mitarbeiter muss der Arbeitgeber prüfen, wie die Arbeitsunfähigkeit überwunden und einer erneuten Arbeitsunfähigkeit vorgebeugt werden kann. Der Zeitraum von sechs Wochen kann eingestellt werden.

Ihr Vorteil: Weitere Informationen

Revisionsliste:

Neue Spalte ‚Details‘

Revisionsliste

Start + [Icons]

Auswahl Ausgabe

Zeitraum

Von Tag: 10.02.2025 UZ: Bis Tag: 16.02.2025 UZ: Vorgabe: Letzte Woche

Selektion

Sortierung: Satz-Nr. (selected), Benutzer, Anmelde-PNr., Tabelle, Schlüssel, Kategorie

Bearbeitungsarten

Erfassen

Ändern

Löschen

Optionen

Seitenwechsel (Tag)

Seitenwechsel

Feldänderungen werden protokolliert und in der neuen Spalte „Details“ ausgegeben.

- Mit der neuen Option „Seitenwechsel (Tag)“ kann festgelegt werden, ob bei der Ausgabe eines größeren Zeitraums bei jedem Tageswechsel auch ein Seitenwechsel erfolgt.

Ihr Vorteil: Bessere Prüfbarkeit von Änderungen



ZEITERFASSUNG

Änderungen in den Einstellungen protokollieren

Es werden Änderungen in folgenden benutzerspezifischen Einstellungen protokolliert.

- Service-Funktionen: Auswahlkriterien, Spaltenauswahl
- Einstellungen: Allgemeine Einstellungen, Favoriten, Schnellstart, Mitarbeiterfilter, Auftragsfilter

GKV-SCHNITTSTELLE

Erweiterungen



- Sicherheitsverbesserungen: Neue Standards für Signatur und Verschlüsselung
- Aktualisierung der Version des GKV-Verfahrens
- Neue Verfahrenskennungen EAA Vr. 2.0.0 und EAR Vr. 2.0.0
- Neue Produkt Modifikations-Identnummer
- Erweiterung der Kernprüfung gemäß Fehlerkatalog der ITSG
- Aktualisierung bereits eingeleiteter Bestätigungen anhand der GKV-Dateien
- Berücksichtigung der neuen Zwischenmeldungen beim Stornieren von Anforderungen
- Neue Zwischenmeldungen von der Krankenkasse
- Informationen über den Abruf der Vorerkrankungszeiten mittels EEL-Verfahren
- Erweiterung der Online-Hilfe

Ihr Vorteil: Stetige Umsetzung der ITGS-Vorgaben



BETRIEBSDATENERFASSUNG

Auftragszeiten buchen: Einstellungen: Anwesenheit des Mitarbeiters prüfen

Einstellungen

Optionen

Mengeneingabe prüfen

Anwesenheit des MA prüfen

Starttag des Auftrags prüfen

Übernahme in neue Zeile

Auftrags-Nr.

AFO-Nr.

Tag

Personal-Nr.

Arbeitsplatz

Kostenstelle

Folgende Einstellungen können vorgenommen werden:

Optionen:

- Mengenprüfung (Nein, Ja, Warnung bei Unterschreitung der Sollmenge, Warnung bei Überschreitung der Sollmenge)
- Anwesenheit des Mitarbeiters prüfen
- Starttag des Auftrags prüfen

Übernahme in neue Zeile:

- Auftrags-Nr.
- AFO-Nr.
- Tag
- Personal-Nr.
- Arbeitsplatz
- Kostenstelle

Ihr Vorteil: Weitere Einstellungsmöglichkeiten

Ausschussgründe buchen PC-Terminal

PC-Terminal (AVERO) 000201 Maier, Gerd (00100 Mechanische Fertigung)

Status: Laufende Aufträge

Anwesend: 000003210 040 (Antriebswelle TS100, Fräsen) - 0131 (Maho DMU 50 M)

Auftr.-Unterbr.

Arbeitsplatz: 0131 Maho DMU 50 M

Auftrags-Nr.: 000003210 Antriebswelle TS100

AFO-Nr.: 040 Fräsen

Gutmenge: 50,00

Ausschuss: 5,00

Menge	Ausschussgrund	Zeile
3,00	0001 Materialfehler	X
2,00		X

+ Neue Zeile

✓ Ausführen

Buchungen

Letzte Buchungen

Tag	Uhrzeit	Bed.-Art	Kommentar	menge	materialgest.	AFO	AFO-Bez.	Arbeitsplatz	Gutmenge	Ausschuss
20.02.2025	Do	17:07	Auftr.-Beginn	000003210	Antriebswelle TS100	040	Fräsen	0131		
20.02.2025	Do	17:07	Kommen							

Ausschussmengen können mit Ausschussgründen gebucht werden.

Ihr Vorteil: Mengenbuchungen können differenziert werden

Ausschussgründe buchen Einzelbuchungen – Aufträge

Ausschussbuchung 000001100 Grundrahmen

Datum: 17.02.2025

Pers.-Nr.: 000200 Vogler, Levent

Arbeitsplatz: 0132 Hermle UWF 902 H

AFO-Nr.: 010 Fräsen

Aus.-Menge: 3,00

Ausschussgrund: 0002 Außer Toleranz

Ausschussmengen können mit Ausschussgründen gebucht werden.

Ihr Vorteil: Mengenbuchungen können differenziert werden



BETRIEBSDATENERFASSUNG

PC-Terminal Web: Funktionen

PC-Terminal (AVERO) 000205 Hafner, Hans (00100 Mechanische Fertigung) ★

Navigation: < > 🔍 ⌂ ⚙️ 🔍 Schnellauswahl

Status: Laufende Aufträge
Anwesend: 900000830 010 (Antriebswelle TS100, Sägen) - 0111 (Kaltkreissäge - Automatik)

Infowerte (Auftrag)

Auftrags-Nr.	AFO-Nr.	Letzte Buchung	Status	Vorgabezeit	Istzeit
900000830	010	13.03.2025 10:47:48	B	25,67	5,00
Restzeit	Sollmenge	Istmenge	Restmenge		
20,67	150,00	30,00	120,00		
Zeit: 19,48%			Menge: 20,00%		

Buchungsarten

Personalzeit:

Auftrag:

Buchungen

Folgende Funktionen sind jetzt im PC-Terminal Web verfügbar:

- Bei Kommen-/Gehen-Buchungen werden die Mitarbeiter-Infowerte angezeigt (Zeiterfassung).
- Bei Auftragsbuchungen werden die Infowerte des aktuell ausgewählten Auftrags angezeigt.
- Neues Design für die Anzeige Status, Arbeitsgruppe, Buchungen und Ausschussgründen.
- Bei der Rückmeldung von Ausschussmengen können nur Ausschussgründe ausgewählt werden, die dem aktuellen Arbeitsplatz zugeordnet sind.
- Für Mengenbuchungen muss der Auftrag nicht angebuht sein. Es kann festgelegt werden, ob die Arbeitsfolge durch die Buchung beendet werden soll.
- Bei Auftrags-Unterbrechung-/Ende wird geprüft, ob der angegebene Auftrag auf dem ausgewählten Arbeitsplatz begonnen wurde.
- Wenn mehrere Aufträge begonnen wurden, wird im Auftrags-Unterbrechung-/Ende Dialog kein Auftrag automatisch ausgewählt.
- Beim Speichern ohne Auftragsangabe werden alle laufenden Aufträge gleichzeitig unterbrochen bzw. beendet.
- Arbeitsfolgen können automatisch angelegt werden.

Ihr Vorteil: Optimierte Bedingung

Auftragsauswahl/Datenauswahl (Aufträge)

PC-Terminal (AVERO) 000200 Vogler, Levent (00100 Mechanische Fertigung) ★

Navigation: < > 🔍 ⌂ ⚙️ 🔍 Schnellauswahl

Status: Laufende Aufträge
Anwesend: 00007830 020 (Behälter, Abkantern) - 0114 (Abkantpresse Hauff) - 2 (Fertigen)

Auftr.-Beginn

Arbeitsplatz: 0111 Kaltkreissäge - Automatik

Auftrags-Nr.:

AFO-Nr.:

Buchungen

Tag	Uhrzeit	Buch.-Art	Kommentar	Auftrag	Auftragsbez.	AFO	AFO-Bez.	Arbeitsplatz	Gutmenge	Ausschuss	Nacharbeit
15.01.2025	Mi 14:36	Fertigen		000007830	Behälter	020	Abkantern	0114			
15.01.2025	Mi 14:36	Auftr.-Unterbr.		000007830	Behälter	010	Sägen				
15.01.2025	Mi 14:27	Stillstand		000007830	Behälter	010	Sägen	0111			
15.01.2025	Mi 14:27	Auftr.-Unterbr.		000007830	Behälter	010	Sägen				

Mit einem Klick auf die Auftragsnummer wird die Datenauswahl geöffnet und eine Liste der relevanten Datensätze angezeigt.

Datenauswahl (Aufträge) ✕

Navigation: ⌂ ⚙️ 250

Auswahl (30)

Nummer	Projekt	Kunde
➔ 000001600	Antriebswelle TS100 Lüfter H.240 P.387	Kiebacher
➔ 000001620	Nockenwelle Lüfter H.240 P.387	Kreuzer Präzision AG
➔ 000001800	Montagetisch A 22 L.167 B.605	Gossner
➔ 000002300	Antriebswelle TS100 Lüfter H.240 U.069	Kiebacher
➔ 000002800	Bolzen Sondermaschine G.12587.1 J.511	Rau Automobil AG
➔ 000003210	Antriebswelle TS100 Lüfter H.240 P.995	Mayer & Söhne GmbH
➔ 000004130	Behälter Schaltschrank TX400 I.954	Metallwerke
➔ 000005000	Gelenkwelle Welle X14.01.6 S.141	Miller Technik GmbH
➔ 000005230	Behälter Schaltschrank TX400 V.762	Metallwerke
➔ 000005900	Montagetisch A 22 L.167 Y.382	Gossner

Für jeden Benutzer und jede Layout-Gruppe gibt es mehrere Definitionen (Standard, Auswahl 1-3), die mit unterschiedlichen Auswahlkriterien belegt und modulbezogen gespeichert werden können.

Ihr Vorteil: Erleichterte Bedienung



HARDWARE

MFT

Webdienste: Anzeige der Anwesenheitsliste

```
Mitarbeiter-Buchungen (4/4)
-----
Anwesenheitsliste (25.02.2025)
-----
Name           Buchung  Buchung  Fehlzeitenbuchung
-----
Müller, Gundula 06:44 Ko
Behrendt, Helmut 06:44 Ko
Fahrner, Annemari 06:44 Ko
Schiller, Monika 06:44 Ko
Illinger, Waltrau                1 Urlaub
Schmid, Gerhard 06:44 Ko
Baumann, Tobias 06:44 Ko
Löschen, Peter
Raiber, Dieter                21 Fortbildung (2
Frenzel, Siegfrie             10 Krank
Walser, Hans 07:35 Ko
Kneer, Stefan 07:05 Ko
Funk, Sabine 08:10 Ko
Neumaier, Kai 06:25 Ko 13:08 Ge
Ackermann, Ludwig                1 Urlaub
Reiter, Joachim 07:09 Ko
Baier, Frank 07:49 Ko 12:41 Ge
Enderle, Karina 08:45 Ko
Termino, Willi 06:55 Ko 13:02 Ge

DOWN  UP  >>>  ESC
```

Die MFT-Webdienste wurden um die Anzeige der Anwesenheitsliste erweitert

Es können nun folgende Listen am Terminal abgerufen werden:

- Mitarbeiterprotokoll
- Fehlerprotokoll
- Fehlzeitenliste
- Anwesenheitsliste

Ihr Vorteil: Zusätzliche Informationen am MFT abrufbar

digital ZEIT Fachtag 2025

Donnerstag, 22. Mai 2025 im Hotel & Restaurant Ochsen in Merklingen

Neuer Name, gleiches Konzept: digital ZEIT Fachtag 2025!

Unsere Veranstaltungsreihe geht in die 3. Runde – hiermit laden wir Sie recht herzlich zu unserem digital ZEIT Fachtag am **22. Mai 2025** im Hotel & Restaurant Ochsen in Merklingen ein.

Insgesamt drei Vorträge und ein Fachinterview bringen Ihnen die zukunftsrelevanten HR-Themen für 2025 näher und zeigen Ihnen Neuheiten und Praxisbeispiele.

Gleich anmelden unter:

<https://www.digital-zeit.de/termin/dz-fachtag-2025/>



1. Vortrag: **Betriebliches Eingliederungsmanagement (BEM)**
Mario Dietrich & Juliane Wagner, Kanzlei Urwantschky Dangel Borst PartmbB
 2. Vortrag: **Effektives Management von Krankheitsfällen in AVERO®**
Maximilian Denzel, digital ZEIT GmbH
- Mittagspause** mit Flying Dinner (Fingerfood und Getränke)
3. Vortrag: **Förderprogramme rund um das Thema Digitalisierung**
Gernot Schnaubelt, IHK Ulm
 4. Vortrag: **25-jährige Success Story**
Marcus Riecker, Karl Schmidt Spedition GmbH & Co. KG und Zeno Wrobbel, digital ZEIT GmbH



ANWENDERBERICHT

KONOLD Türen ist ein mittelständisches Unternehmen, das bereits in 3. Generation mit aktuell etwa 150 Mitarbeitern hochwertige Innentüren fertigt. Idyllisch gelegen in Katzenstein, auf der schwäbischen Alb, hat sich ein hochmodernes Türenwerk mit Schreinerei entwickelt. Dort werden die Vorteile industrieller Fertigung mit individueller Handwerksleistung verbunden. Was alle Bereiche vereint, ist die Liebe zum nachwachsenden Rohstoff Holz und die Verantwortung für Ökologie. Eine logische Konsequenz war daher die Einführung einer digitalen Zeiterfassung, um zum einen Papier zu sparen, zum anderen aber auch für mehr Flexibilität und Steigerung der Effizienz in der Personalabwicklung.

Carmen Mack, Personalleitung bei KONOLD, freut sich über die Zeiterfassung von AVERO®. „Es funktioniert alles, die Lohnabrechnung ist einfach und eine große Arbeitserleichterung und der Service sowie die Kundenbetreuung sind ausgezeichnet.“ Das bestätigt auch Andre Hross, zuständig für die IT im Hause KONOLD Härtfelder Holzindustrie. Seit Oktober 2023

stellt digital ZEIT die Module Zeiterfassung, Zutritt, Lohn und Gehalt, eAU und Workflow im Haus und beide sind darüber sehr froh. Es war allerdings eine Entscheidung mit Vorlauf. Drei Jahre vorher wurde ein Komplettsystem eingeführt, das auch eine Zeiterfassung als Zusatz mit dabei hatte. „Aber die war so was von kompliziert“, so Hross. „Die damaligen Entscheider dachten, es wäre gut, alles aus einer Hand zu haben und nicht da einen Baustein und da einen Baustein“, erklärt Mack. „Aber eine Zeiterfassung ist mehr als nur Ein- und Ausstempeln. Sie muss funktionieren und anwenderfreundlich sein.“

Unterschiedliche Zeitmodelle für flexible Arbeitszeiten

Die Flexibilität, die AVERO® für das Unternehmen bietet, ist beiden Mitarbeitern bei KONOLD sehr wichtig, denn es gibt im Unternehmen unterschiedliche Zeitmodelle. „In der Produktion haben wir eine 4-Tage-Woche von Montag bis Donnerstag. Die Mitarbeiter arbeiten statt am Freitag an den anderen Tagen länger“, erzählt Mack. Das war – neben der daraus resultierenden, erhöhten Mitarbeiterzufriedenheit – auch

dem Umweltgedanken geschuldet. „Das Einschalten der Maschinen braucht am meisten Strom“, erzählt Hross. „Bei einer fünfständigen Arbeitszeit am Freitag steht die effektive Arbeitszeit nach dem Einschalten der Maschinen nicht im Verhältnis zum Stromverbrauch.“ In der Verwaltung, bei den Fahrern und im Lager gilt weiterhin die 5-Tage-Woche. Im Lagerbereich gibt es außerdem Zuschläge, falls der Arbeitsaufwand Überstunden oder in seltenen Fällen auch mal eine 2. Schicht erfordert.

Regelmäßige Updates dank Wartungsvertrag

Als IT Leiter ist Andre Hross eine aktuelle Software wichtig. „Dank dem Wartungsvertrag ist die Software immer auf dem aktuellen Stand.“ Und Hross als auch Mack finden: „Mit AVERO® ist alles besser als zuvor.“

Den ganzen Anwenderbericht finden Sie hier: <https://www.digital-zeit.de/projekte/konold/>

