

NEWS 2026

digital **ZEIT** 
Erfassen heißt verstehen

NEUE AVERO®-VERSION 16.0 – ANWENDERFREUNDLICH UND SICHER!

Trotz der weiterhin herausfordernden wirtschaftlichen Rahmenbedingungen blickt digital ZEIT mit Zuversicht in die Zukunft und investiert gezielt in nachhaltige Weiterentwicklung. Dazu gehört auch der Relaunch unserer Website, der künftig noch mehr Kundenfreundlichkeit, Übersichtlichkeit und moderne Gestaltung bietet. „Wir setzen bewusst auf optimierte Sichtbarkeit, zeitgemäßes Design und eine intuitive Bedienbarkeit“.

Neben bewährten Veranstaltungen wie dem beliebten Fachtag in Merklingen (Infos auf der vorletzten Seite) ist das jährliche Update unserer Software AVERO® ein besonderes Highlight.

Anwenderfreundlichkeit steht dabei klar im Fokus. Mit der Version 16.0 ist erstmals die Anmeldung über ein Microsoft Konto möglich. Die Verknüpfung erfolgt komfortabel über die im Benutzerkonto beziehungsweise im Personalstamm hinterlegte E-Mail-Adresse.

Ein weiteres neues Feature ist die flexibel einsetzbare Bildschirmtastatur für Eingaben am PC Terminal. Darüber hinaus können in den Stammdaten Mitarbeitergruppen definiert werden, die eine einfache und flexible Gruppierung im Gruppenkalender und Lamptableau ermöglichen. Für Unternehmen mit Schichtbetrieb sorgt zudem die Anzeige von Schichtfarben an Tagen mit Sollzeit für zusätzliche Übersichtlichkeit.

Auch das Thema Datensicherheit gewinnt weiter an Bedeutung. Listen können nun als verschlüsselte PDF-Dokumente ausgegeben werden. Für personenbezogene PDFs, die an Mitarbeitende versendet werden, lässt sich zudem ein individuelles, mitarbeiterspezifisches Kennwort vergeben.

Weitere Neuerungen finden Sie auf den folgenden Seiten. Melden Sie sich gleich zu unseren zwei kostenlosen Webinaren zu den Neuheiten in AVERO® 16.0 an!



Ihre **digital ZEIT GmbH**

Wolfgang Volz
Geschäftsführer



TERMINE 2026

Allgemeines

In diesem Jahr haben wir viel für Sie geplant! Um die Übersichtlichkeit zu erhöhen, werden auf unserer Website jetzt alle Termine in einer Rubrik zusammengefasst und lassen sich ganz einfach selbst einbuchen. Egal ob Schulungen, Webinare oder Veranstaltungen wie unseren Fachtag am **6. Mai in Merklingen**. Nähere Infos dazu auf der Rückseite.

Sie finden jetzt alle Termine und die Anmeldeöglichkeit unter:
www.digital-zeit.de/unternehmen/termine

Veranstaltungen

Wir bieten regelmäßig Webinare an. Für die beliebten, kostenfreien AVERO® Insider Tipps gibt es bereits einen Termin:

Donnerstag, den **05.03.2026** von 10:00 bis 10:45 Uhr. Weitere Termine folgen.

Unsere neue AVERO® Version 16.0 stellen wir Ihnen an zwei Terminen vor:

Dienstag, **10.03.2026** und
Donnerstag, **19.03.2026**

jeweils von 10:00 bis 10:45 Uhr

Schulungen

Für 2026 haben wir folgende Termine für AVERO® Anwenderschulungen in der Web Version vorgesehen (Änderungen vorbehalten):

| Dienstag, **14. April 2026** Grundsicherung
| Mittwoch, **15. April 2026** Listenschulung

| Dienstag, **21. Juli 2026** Grundsicherung
| Mittwoch, **22. Juli 2026** Listenschulung

Alle Schulungen sind online und finden jeweils von 09.00 bis 16.00 Uhr statt.

Abonnieren Sie unseren Newsletter oder folgen Sie uns auf Social Media, um nichts zu verpassen.



Abkündigung der AVERO® Versionen älter als 8.0

Mit Einführung der AVERO® Version 16.0 endet der Support für Versionen unter 9.0. Die Version 8.0 wird zum 31.12.2026 abgekündigt; ab diesem Datum ist keine Unterstützung mehr möglich. Bitte wenden Sie sich für Rückfragen und ein Update-Angebot an Ihren persönlichen Vertriebsmitarbeiter.

Abkündigung der AVERO® Version 13.0 in Kombination mit der Schnittstelle eAU

Wir möchten Sie frühzeitig darüber informieren, dass die AVERO® Version 13.0 in Verbindung mit der eAU Schnittstelle zum 31.12.2026 abgekündigt wird. Ab diesem Zeitpunkt ist der Abruf nachweispflichtiger Fehlzeiten über diese Version nicht mehr möglich.

Für daraus resultierende Probleme im Zusammenhang mit der ITSG können wir leider keinen Support mehr anbieten.

Mit dem Microsoft Konto anmelden

Anmelden

Identifikation

*
 Kennwort

Mitarbeiter + Kennwort ändern

ANMELDEN

Mit Microsoft-Konto anmelden

Nach Betätigung des neuen Buttons „Mit Microsoft-Konto anmelden“ erfolgt die Weiterleitung zu Microsoft Entra und nach erfolgter Authentifizierung automatisch die Anmeldung als Benutzer bzw. Mitarbeiter.

Hinweis: Die Verknüpfung zwischen Microsoft und AVERO® erfolgt anhand der E-Mail-Adresse, die im Benutzerkonto bzw. Personalstamm hinterlegt ist.

Ihr Vorteil: Automatische Anmeldung

Bildschirmtastatur

PC-Terminal (AVERO) 000100 Müller, Gundula (00010 Verwaltung)

Arbeitsgruppe: Status: Anwesend Laufende Aufträge:

Auftr.-Beginn

Auftrags-Nr. AFO-Nr.

Eingabe (Mittellung)

! " § Y X C V B N M ; : - _

Es gibt nun eine neue, flexibel einsetzbare Bildschirmtastatur für Eingaben im PC-Terminal, bei der Besucheranmeldung und im ESS-Modus (Employee Self Service). Die Tastatur wird über eine Tastatur-Schaltfläche direkt am Textfeld geöffnet und in einem eigenen Fenster angezeigt. Außerdem kann die Tastatur dauerhaft an einer definierten Position eingeblendet werden. Die Eingaben werden dann direkt in das fokussierte Textfeld eingetragen.

- Die Tastatur zeigt abhängig vom jeweiligen Eingabefeld verschiedene Layouts:
- Ziffernblock mit Rechenfunktion
- Volle Tastatur mit Zahlen, Buchstaben, Sonderzeichen und benutzerdefinierten Tasten
- Tastatur für Uhrzeiteingabe (Ziffernblock + Zeit-Trennzeichen)
- Tastatur für Datumseingabe (Ziffernblock + Datum-Trennzeichen)

Ihr Vorteil: Bessere Bedienung

Hinweise zur IT-Sicherheit



Damit Daten jederzeit geschützt bleiben, wurden Hinweise zur IT-Sicherheit ergänzt.

Ihr Vorteil: Erhöhte Sicherheit

Prüfung verbotener Kennwörter



Es können verbotene Kennwörter definiert werden.

Ihr Vorteil: Erhöhte Sicherheit

Hinweis auf bevorstehende Sommer- bzw. Winterzeit-Umstellung



Einige Tage vor Beginn bzw. Ende der Sommerzeit erhalten Benutzer mit Berechtigung „Benutzerverwaltung“ oder „Service-Funktionen“ bei der Anmeldung eine entsprechende Benachrichtigung mit einem Verweis auf die Online-Hilfe. Dort befinden sich im Anhang Hinweise zur Zeitumstellung.

Ihr Vorteil: Rechtzeitige Informationen

Auswertung starten

Über diesen Menüpunkt kann die Auswertung, die Übertragung und die Datensicherung auch von den Nebenstationen aus gestartet werden. Hierzu muss an der Hauptstation das Auswertungsprogramm geladen und aktiviert sein.

Ihr Vorteil: Mehr Flexibilität

Lohnarten und Fehlzeitenarten ändern

Dieses Modul ermöglicht es dem Anwender, im laufenden Betrieb Lohnarten und Fehlzeitenarten zu ändern.

Ihr Vorteil: Schnelle Umstellung

Aktiver Zeitraum: Neues Feld „Bis Tag“

Aktiver Zeitraum ★

Aktiver Zeitraum
 Von Tag
 Bis Tag

Für den aktiven Zeitraum kann neben dem „Von Tag“ auch ein „Bis Tag“ angegeben werden.

Ihr Vorteil: Bessere Abgrenzung

Auswahlkriterien: Zusätzliche variable Personalstamm-Felder

Auswahlkriterien ★

Sortierung 1	Sortierung 2	Sortierung 3
<input type="text" value="Personal-Nr."/>	<input type="text" value="Personal-Nr."/>	<input type="text"/>
<input type="text" value="Name"/>	<input type="text" value="Personal-Nr."/>	<input type="text"/>
<input type="text" value="Abteilung"/>	<input type="text" value="Personal-Nr."/>	<input type="text"/>
<input type="text" value="Zugriffsgruppe"/>	<input type="text" value="Personal-Nr."/>	<input type="text"/>
<input type="text" value="Homeoffice"/>	<input type="text" value="Personal-Nr."/>	<input type="text"/>

Die zusätzlichen variablen Personalstamm-Felder werden in den Auswahlkriterien der mitarbeiterbezogenen Listen und Buchungsmodulen berücksichtigt. Darüber hinaus können diese Felder auch in der Datenauswahl des Personalstamms eingeblendet werden.

Ihr Vorteil: Bessere Suche

Tagesliste ★

Auswahl
Ausgabe

Zeitraum ^

Von Tag

Bis Tag

Vorgabe

Mitarbeiterkreis ^

Sortierung	Von	Bis
<input type="radio"/> Personal-Nr.	<input type="text"/>	<input type="text"/>
<input type="radio"/> Name	<input type="text"/>	<input type="text"/>
<input type="radio"/> Abteilung	<input type="text" value="00010"/>	<input type="text" value="00040"/>
<input type="radio"/> Zugriffsgruppe	<input type="text"/>	<input type="text"/>
<input checked="" type="radio"/> Homeoffice	<input type="text"/>	<input type="text"/>

Erweiterte Auswahl ↻

Optionen ^

Seitenwechsel
 Sammelaufträge
 Fiktive Lohndaten

Es können Einträge für den Ferienkalender importiert werden. Die Daten müssen im ICS-Format (Standard für digitale Kalenderdateien) vorliegen und können entweder als Datei oder über eine REST-API importiert werden.

Ihr Vorteil: Automatische Anlage

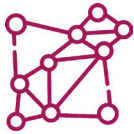
Import von Schulferien im ICS-Format





ZEITERFASSUNG

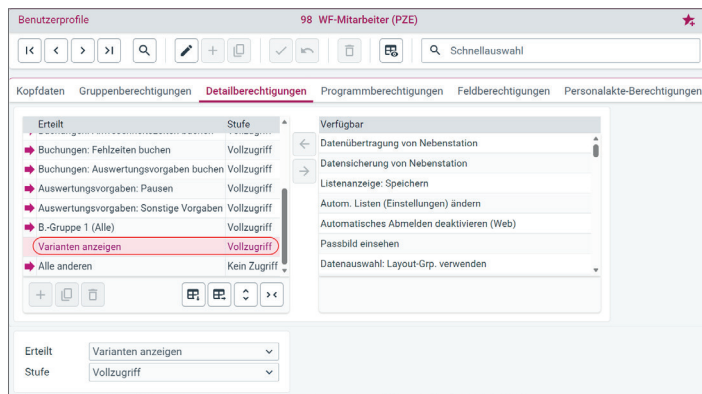
Hilfe: Beschreibung von Standardschnittstellen



In der Online-Hilfe steht eine Beschreibung der in AVERO® verfügbaren Import-/Export-Schnittstellen zur Verfügung.

Ihr Vorteil: Bessere Übersicht

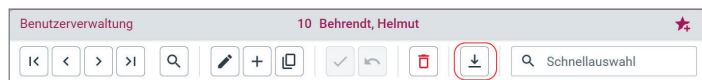
Neues Detailrecht „Varianten anzeigen“



Die Auswahlliste „Variante A/B/C“ in der Statuszeile der Module „Einzelbuchungen“, „Gruppenkalender“ und „Personalplantafel“ wird nur angezeigt, wenn der Benutzer bzw. Mitarbeiter die neue Detail-Berechtigung „Varianten anzeigen“ besitzt.

Ihr Vorteil: Bessere Darstellung

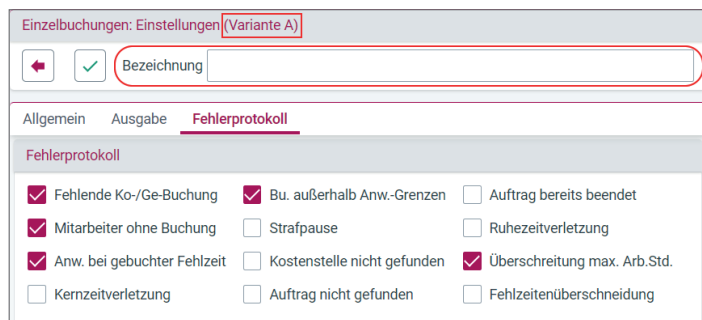
Benutzerverwaltung: Einstellungen übernehmen



Mit dieser Funktion lassen sich Einstellungen eines anderen Benutzers übernehmen.

Ihr Vorteil: Einfache Einrichtung

Einzelbuchungen: Fehlerarten abhängig von der Variante



Für die verschiedenen Einstellungen (Varianten A, B, C) können Bezeichnungen festgelegt werden, die in der Titelleiste angezeigt werden. Zusätzlich werden die Fehlerarten und die Anzeigeeinstellungen der Auswertungsvorgaben in den Varianten gespeichert.

Ihr Vorteil: Bessere Übersicht



ZEITERFASSUNG

Einzelbuchungen: Mehrfachauswahl für Stornierungen

Die Einzelbuchungen wurden um die Möglichkeit der Mehrfachstornierung erweitert. Mehrere Buchungen können gleichzeitig markiert und gemeinsam innerhalb einer Transaktion storniert werden. Diese Funktion steht für Anwesenheitsbuchungen, Fehlzeiten und Auswertungsvorgaben zur Verfügung.

Ihr Vorteil: Schnellere Bearbeitung

Buchungen: Sammelbuchungen

Mit diesem Modul können mehrere Anwesenheits-, Fehlzeiten- und Lohnbuchungen für verschiedene Mitarbeiter erfasst werden, ohne zwischen einzelnen Mitarbeitern oder Masken wechseln zu müssen.

Ihr Vorteil: Schnellere Erfassung

Personalplantaftel: Anzeige der Schichtfarben an Tagen mit Sollzeit

Pers.Nr.	Name	Abtl.	A.Saldo	Info	DO 29	FR 30	SA 31	SO 01	MO 02 Feb.	DI 03	MI 04	DO 05	FR 06	SA 07
000200	Vogler, Levent	00100	-2,92	Schichtbez. AZ-Gr. Sollstd.	Tagschicht 07:00-17:00 8,00	Tagschicht 07:00-13:15 5,00	Tagschicht 07:00-17:00 0,00	Tagschicht 07:00-17:00 0,00	Tagschicht 07:00-17:00 8,00	Tagschicht 07:00-17:00 8,00	Tagschicht 07:00-17:00 8,00	Tagschicht 07:00-17:00 8,00	Tagschicht 07:00-13:15 5,00	Tagschicht 07:00-17:00 0,00
000201	Maier, Gerd	00100	81,03	Schichtbez. AZ-Gr. Sollstd.	Spätschicht 13:00-23:00 7,40	Spätschicht 13:00-23:00 7,40	Spätschicht 13:00-23:00 0,00	Spätschicht 13:00-23:00 0,00	Nachtschicht *21:00-07:00 7,40	Nachtschicht *21:00-07:00 7,40	Nachtschicht *21:00-07:00 7,40	Nachtschicht *21:00-07:00 7,40	Nachtschicht *21:00-07:00 7,40	Nachtschicht *21:00-07:00 0,00
000203	Holzinger, Siegfried	00100	-4,75	Schichtbez. AZ-Gr. Sollstd.	Tagschicht 06:00-24:00 8,00	Tagschicht 06:00-24:00 5,00	Tagschicht 06:00-24:00 0,00	Tagschicht 06:00-24:00 0,00	Tagschicht 06:00-24:00 8,00	Tagschicht 06:00-24:00 8,00	Tagschicht 06:00-24:00 8,00	Tagschicht 06:00-24:00 8,00	Tagschicht 06:00-24:00 5,00	Tagschicht 06:00-24:00 0,00
000204	Straubmüller, Kai	00100	215,68	Schichtbez. AZ-Gr. Sollstd.	Spätschicht 13:00-23:00 7,40	Spätschicht 13:00-23:00 7,40	Spätschicht 13:00-23:00 0,00	Spätschicht 13:00-23:00 0,00	Frühsschicht 06:00-14:00 8,00	Frühsschicht 06:00-14:00 8,00	Frühsschicht 06:00-14:00 8,00	Frühsschicht 06:00-14:00 8,00	Frühsschicht 06:00-14:00 8,00	Frühsschicht 05:00-17:00 0,00
Summe (16)			1.108,05	Sollstd.	124,40	106,40	0,00	0,00	124,40	124,40	124,40	124,40	106,40	0,00

Schichtfarben werden abhängig von der Sollzeit angezeigt.

Ihr Vorteil: Bessere Übersicht

Personalplantaftel: Auswahl des Zeitraums in der Funktionsleiste

Der Zeitraum wird oben in der Funktionsleiste angezeigt. Zusätzlich gibt es eine neue Schaltfläche, um den aktuellen Tag auszuwählen. Die Option „Springer“ wurde nach unten in die Fußzeile verlegt.

Ihr Vorteil: Bessere Übersicht



ZEITERFASSUNG

Personalplantafler: Spalten und Summenzeilen beim Scrollen fixieren

Personalplantafler

Pl.-Einh. Von Tag

05.02.2026 - 18.02.2026

Pers.Nr.	Name	Abtl.	A.Saldo	Info	DO	FR
					05. Feb.	06
000211	Becker, Mathias	00100	141,07	Schichtbez. AZ-Gr. Sollstd.	Tagschicht 06:00-24:00 8,00	Tagschicht 06:00-24:00 5,00
000214	Gabler, Hans	00100	126,30	Schichtbez. AZ-Gr. Sollstd.	Spätschicht 00:00-24:00 7,40	Spätschicht 00:00-24:00 7,40
000207	Giordano, Alessandro	00100	122,20	Schichtbez. AZ-Gr. Sollstd.	Spätschicht 13:00-23:00 7,40	Spätschicht 13:00-23:00 7,40
000205	Hafner, Hans	00100	-95,20	Schichtbez. AZ-Gr. Sollstd.	Tagschicht 07:00-17:00 8,00	Tagschicht 07:00-13:15 5,00
000209	Hansen, Gerlinde	00100	-160,37	Schichtbez. AZ-Gr. Sollstd.	Frühschicht 06:00-14:00 8,00	Frühschicht 06:00-14:00 8,00
000203	Holzinger, Siegfried	00100	-94,75	Schichtbez. AZ-Gr.	Tagschicht 06:00-24:00	Tagschicht 06:00-24:00
Summe (16)			-58,95	Sollstd.	124,40	106,40

Die Summenzeilen werden fixiert und bleiben beim vertikalen Scrollen immer sichtbar. Spalten können ebenfalls fixiert werden, indem in der Spaltenauswahl der Trennstrich entsprechend positioniert wird. Spalten, die oberhalb des Trennstrichs positioniert werden (z.B. Pers.-Nr., Name, Urlaub etc.), werden nicht gescrollt und bleiben damit immer sichtbar.

Ihr Vorteil: Bessere Übersicht

Fehlzeitenkalender: Anzeige der Ferientage

Fehlzeitenkalender 000100 Müller, Gundula (00010 Verwaltung)

2025 Ferien Farben mischen

	01	02	03	04	05	06	07	08	09	10	11	12	13	14	15	16	17	18	19	20	21	22	23	24	25	26	27	28	29	30	31
Januar	F	A	A	A	G	A	A	A	A	A	A	A	A	A	A	A	A	A	A	A	A	A	A	A	A	A	A	A	A	A	
Februar	A	A	A	A	A	A	A	A	A	A	A	A	A	A	A	A	A	A	A	A	A	A	A	A	A	A	A	A	A	A	
März	A	A	A	A	A	A	A	A	A	A	A	A	A	A	A	A	A	A	A	A	A	A	A	A	A	A	A	A	A	A	
April	A	A	A	A	A	A	A	A	A	A	A	A	A	A	A	A	A	A	A	A	A	A	A	A	A	A	A	A	A	A	
Mai	F	A	A	A	A	A	A	A	A	A	A	A	A	A	A	A	A	A	A	A	A	A	A	A	A	A	A	A	A	A	
Juni	A	A	A	A	A	A	A	A	A	A	A	A	A	A	A	A	A	A	A	A	A	A	A	A	A	A	A	A	A	A	
Juli	A	A	A	A	A	A	A	A	A	A	A	A	A	A	A	A	A	A	A	A	A	A	A	A	A	A	A	A	A	A	
August	A	A	A	A	A	A	A	A	A	A	A	A	A	A	A	A	A	A	A	A	A	A	A	A	A	A	A	A	A	A	
September	A	A	A	A	A	A	A	A	A	A	A	A	A	A	A	A	A	A	A	A	A	A	A	A	A	A	A	A	A	A	
Oktober	A	A	A	A	A	A	A	A	A	A	A	A	A	A	A	A	A	A	A	A	A	A	A	A	A	A	A	A	A	A	
November	A	A	A	A	A	A	A	A	A	A	A	A	A	A	A	A	A	A	A	A	A	A	A	A	A	A	A	A	A	A	
Dezember	A	A	A	A	A	A	A	A	A	A	A	A	A	A	A	A	A	A	A	A	A	A	A	A	A	A	A	A	A	A	
Summen	A = 218 (Anwesenheit) U = 17 (Urlaub) K = 12 (Krank mit AU) G = 2 (Gleittag) F = 10 (Feiertag) f = 2 (Feiertag)																														
Ab Tag	Anspr./J.	Zusatz	Sonder	Rest VJ	Gesamt	Rest.gelk.	Genom.	Gekappt	Rest	Geplant	Offen																				
Urlaub	01.01.2025	30,00			30,00		17,00		13,00		13,00																				
Freistellungstage	01.01.2025	12,00				12,00			12,00		12,00																				

Es können mit der Option „Ferien“ die Ferientage entsprechend der im Personalstamm eingetragenen Ferienregion eingeblendet werden.

Ihr Vorteil: Bessere Übersicht

Fehlzeitenliste: Noch nicht genehmigte Fehlzeitenbuchungen werden in Klammern „()“ gesetzt

Fehlzeitenliste 01.01.2026 - 31.12.2026

Pers.Nr.	Name	Abtl.	FZ-Art	Kommentar	Von Tag	Bis Tag
000102	Fahrner, Annemarie	00010	1	Urlaub	26.01.2026	30.01.2026
			1	Urlaub	16.03.2026	24.03.2026
			1	(Urlaub)	13.07.2026	24.07.2026
000101	Behrendt, Helmut	00020	1	Urlaub	20.04.2026	01.05.2026
			1	(Urlaub)	06.07.2026	17.07.2026

Fehlzeiten, die sich noch im Workflow befinden, werden in Klammern „()“ gesetzt.

Ihr Vorteil: Bessere Übersicht



ZEITERFASSUNG

Gruppenkalender: Spalten, Titel- und Summenzeilen beim Scrollen fixieren

01.01.2026 - 28.02.2026

Pers.Nr.	Name	Abtl.	Urlaub geplant	Urlaub offen	Aufg. Saldo	DO 01 01	FR 02
000211	Becker, Mathias	00100		34,00	59,07	F	A
000214	Gabler, Hans	00100	1,00	38,00	42,50	F	A
000207	Giordano, Alessandro	00100		30,00	37,80	F	A
000205	Hafner, Hans	00100		37,00	-177,20	F	A
000209	Hansen, Gerlinde	00100		31,00	-245,37	F	A
000203	Holzinger, Siegfried	00100		37,00	-176,75	F	A
000210	Jakob, Ulrich	00100		33,00	-162,77	F	A
000219	Kaufmann, Peter	00100	3,00	27,00	-91,23	F	A
000221	Krüger, Florian	00100	4,00	36,00	94,42	F	K
000201	Maier, Gerd	00100	12,00	29,00	-47,77	F	A
000220	Nowak, Josef	00100		31,00	10,27	F	A
000212	Pfeifer, Mario	00100		35,00	-152,45	F	A
000213	Prem, Dieter	00100		30,00	-168,12	F	A
000204	Straubmüller, Kai	00100	1,00	41,00	37,68	F	A

Die Titelzeilen werden fixiert und bleiben beim vertikalen Scrollen immer sichtbar.

Ihr Vorteil: Bessere Übersicht

Gruppenkalender: Zeitraumauswahl in der Funktionsleiste

Von Tag: 01.01.2026 Bis Tag: 28.02.2026 Vorgabe:

Der Zeitraum wird oben in der Funktionsleiste angezeigt.

Ihr Vorteil: Bessere Übersicht

Lampentableau: Telefonanruf starten

Lampentableau

Dienstag, 20. Januar 2026, 13:35

000100 Müller, Gundula - 14 000132 Müller, Georg - 20
 000101 Behrendt, Helmut - 54 000139 Schulz, Susanne - 35
 13:29 Ko PC-Terminal Urlaub

000101 Behrendt, Helmut (Controlling)

Durchwahl: 54

Uhrzeit	Art	Terminal
13:29	Kommen	PC-Terminal

FZ-Art	Zeitraum
1 Urlaub	20.04.2026 - 01.05.2026

Ok

Mit einem Klick auf den Mitarbeiter öffnet sich ein Info-Fenster. Dort kann mit einem Klick auf das Telefon-Symbol neben der Durchwahl ein Anruf gestartet werden.

Hinweis: Diese Funktion ist auch für die Telefonnummern in den Personalstamm-Kopfdaten, Kunden und Firmen verfügbar.

Ihr Vorteil: Bessere Kommunikation







ZEITERFASSUNG

Listengenerator (Personalstamm): Neue Option „Vertikal“

Anzeige: Auftragschein

← [PDF] [XLS] [TXT] [Einstellungen]

Nummer: 000001100
Bezeichnung: Lüfterkonsole
Projekt: CP D.653 B.897
Kunde: Kramer GmbH

AFO-Nr.: 010 Bezeichnung: Zuschneiden A.-Platz: 0112 Beschreibung: Zuschneiden auf die in der Zeichnung angegebenen Maße.	 000001100010
AFO-Nr.: 020 Bezeichnung: Abkanten A.-Platz: 0114 Beschreibung: Teile nach Zeichnung abkanten; Toleranzen einhalten!	 000001100020
AFO-Nr.: 030 Bezeichnung: Schweißen A.-Platz: 0161 Beschreibung: Kanten durchgehend verschweißen und verschleifen	 000001100030
AFO-Nr.: 040 Bezeichnung: Lackieren A.-Platz: 0221 Beschreibung: Teile entfetten, grundieren mit G.3415. Trocknungszeit einhalten, anschl. anschleifen. Lackieren mit L.4223 (blau).	 000001100040

Mit Aktivierung der Option „Vertikal“ erfolgt die Ausgabe der ausgewählten Felder nicht nebeneinander, sondern untereinander. Dadurch kann die Liste auch dann im Hochformat ausgegeben werden, wenn viele Felder ausgewählt sind. Zusätzlich können mehrzeilige Beschreibungsfelder ausgegeben werden.

Hinweis: Die neue Option ist auch im Listengenerator (Stammdaten) und Listengenerator (BDE-Stammdaten) verfügbar.

Ihr Vorteil: Bessere Übersicht

PDF-Ausgabe: Mit Kennwort verschlüsseln

Ausgabe: Einstellungen (Mitarbeiterprotokoll)

← ✓

Allgemein **PDF** Textdatei

Druckansicht

Lesehilfe 94 %

PDF

Mit Kennwort verschlüsseln

Nein
 Kennwort
 Persönliches Kennwort

PDF-Dateien können mit einem Kennwort geschützt werden, welches in den Ausgabe-Einstellungen eingegeben werden kann. Wenn einzelne PDF-Dateien an Mitarbeiter versendet werden, wie z.B. beim Mitarbeiterprotokoll, kann auch ein mitarbeiterspezifisches Kennwort über ein Feld im Personalstamm (z.B. Ausweis, Geburtsdatum, etc.) vergeben werden.

Ihr Vorteil: Erhöhte Sicherheit



ZEITERFASSUNG

Zukunftsplantafel: Spalten, Titel- und Summenzeilen beim Scrollen fixieren

Zukunftsplantafel

Start

Auswahl Ausgabe

Zeitraum

Von Tag: 22.02.2026 Bis Tag: 31.12.2026 Vorgabe: Bis Jahresende

Mitarbeiterkreis

Sortierung

Von Bis

Personal-Nr. Name Abteilung Kennzeichen Wochenplan

Erweiterte Auswahl

Optionen

Seitenwechsel Zeilensummen Summe Besetzung Summe Fehlzeiten

Monatsweise Anwesenheit Ampelkonto Ferien Farben mischen

Summenzeilen fixieren

Titelzeilen werden fixiert und bleiben beim vertikalen Scrollen immer sichtbar.

Ihr Vorteil: Bessere Übersicht

PC-Terminal: Neues Kontextmenü „Fehlzeitenbuchung stornieren“

PC-Terminal (AVERO) 000106 Baumann, Tobias (00040 Einkauf)

Status: Anwesend

Infowerte (Mitarbeiter)

Saldo	Resturlaub	Urlaub geplant	Urlaub offen
127.33	34.00	19.00	15.00

Buchungsarten

Kommen	Urlaub	mobiles Arbeiten
Gehen	Gleittag	Rufbereitschaft
Pause	Krank ohne AU	

Buchungen

Letzte Buchungen Fehlzeitenbuchungen

Bearb.	Von Tag	Bis Tag	Von UZ	Bis UZ	Stunden	Anteil	FZ-Art	Kommentar	Storno	WF
	26.01.2026 Mo	06.02.2026 Fr					Fehlzeitenbuchung stornieren	Urlaub		
	23.03.2026 Mo	03.04.2026 Fr					WF-Status	Urlaub		
	01.01.2027 Fr							Urlaub Anspruch/Jahr		

In der Anzeige der Fehlzeitenbuchungen können Fehlzeiten nicht nur über die Bearbeiten-Spalte, sondern auch über das Kontextmenü storniert werden.

Ihr Vorteil: Bessere Bedienung



ZEITERFASSUNG

PC-Terminal: Workflow-Status anzeigen

The screenshot shows a PC terminal interface. A dialog box titled "WF-Status" is open, displaying "Workflow Verwaltung (97): Gruppen-/ Teamleitung: Offen (Behrendt, Helmut)" and an "Ok" button. Below the dialog, a table titled "Buchungen" is visible, showing booking details.

Bearb.	Von Tag	Bis Tag	Von UZ	Bis UZ	Stunden	Anteil	FZ-Art	Kommentar	Storno	WF
	04.03.2026 Mi						1	Urlaub		?
	15.04.2026 Mi						1	Urlaub		
	01.01.2027 Fr				30,00	80		Urlaub Anspruch/Jahr		

Der aktuelle Workflow-Status kann über das PC-Terminal eingesehen werden.

Ihr Vorteil: Bessere Übersicht

Terminalwerte: Ausweishistorie

The screenshot shows the "Terminalwerte" interface for user "000100 Müller, Gundula". The "Ausweishistorie" tab is active, displaying a table of badge history.

Ausweis	Von Tag	Bis Tag
2299	01.01.2025 01:00:00	19.01.2026 17:18:36
3025	19.01.2026 17:18:36	

Below the table, there are input fields for "Art" (set to "1 Ausweis"), "Ausweis" (3025), "Von Tag" (19.01.2026), and "Bis Tag" (17:18:36).

Die Ausweishistorie wird automatisch aktualisiert, wenn in den Terminalwerten ein Ausweis ein- oder ausgetragen wird. Dadurch können Terminalbuchungen auch dann noch übertragen und korrekt zugeordnet werden, wenn der Ausweis bereits wieder ausgetragen oder zwischenzeitlich einem anderen Mitarbeiter oder Besucher ausgegeben wurde.

Ihr Vorteil: Ausweisänderungen werden berücksichtigt



ZEITERFASSUNG

Mitarbeitergruppen

Personalstamm - Kopfdaten 000200 Vogler, Levent

Personalangaben Personalangaben 2 **Verrechnung** Springereignung Urlaub Freistellungstage Zusatzfelder Dokumente

Zeitmodell
 Wochenplan 100 Gewerbliche VZ 37 Std./Wo.
 Mindestpause
 Zuschlagstyp

Schichtplanung
 Schichtwechsel
 Schichtmodell 1 Normalschicht
 Starttag 16.01.2026

Rundung
 Rundungsformel
 Rundungseinheit
 Abrundung K bis
 Abrundung G bis

Überstunden-Berechtigung
 Von Tag
 Bis Tag
 Bezahlen

Sonstiges
 Workflowprofil 99 Workflow CNC Fertigung
 Mitarbeitergruppe 1 Fertigung
 Urlaubsplan
 Fehlzeitenregel

Leitstand
 Arbeitsplatz 0111 Kaltkreissäge - Automatik
 Kapazitätsgrad 100,00
 Auftragsgruppe

Mitarbeitergruppen ermöglichen die flexible Bildung von Gruppen im Gruppenkalender und Lampentableau auf Basis ausgewählter Personalstammfelder.

Ihr Vorteil: Flexible Darstellung

Infomeldungen

Terminals 1 Haupteingang

Kopfdaten Tastenvorgaben Status Übersicht

Nummer 1
 Standort Haupteingang
 Firma Müller OHG
 Werk Sindelfingen

Treiber MFT
 Klasse ZEF
 Modell MFT4013
 Version 2.12
 IP-Adresse 192.168.0.101

Zugriffsgruppe
 Zugeordnete MA 46

Direkt
 Aktiv
 Überwachungsmonitor

Keine Ausweise
 Keine Zutrittsausweise
 Keine Ersatzausweise
 Keine Infowerte

Es können Terminal- und Treiberinformationen abgerufen und in einer Übersicht dargestellt werden.

Ihr Vorteil: Bessere Übersicht der Hardware

Terminals 1 Haupteingang

Kopfdaten Tastenvorgaben Status **Übersicht**

Nr.	Standort	Firma	Werk	Treiber	Klasse	Modell	Version	IP-Adresse	Z-Grp.	MA	Direkt	Aktiv	Verb.	Stat.
1	Haupteingang	Müller OHG	Sindelfingen	MFT	ZEF					46	J			0
2	Produktion	Müller OHG	Sindelfingen	MFT	ZEF						J			0
3	Montage	Müller OHG	Sindelfingen	MFT	ZEF					7	J			0
4	Versand	Golm Spedition Ulm		MFT	ZEF					6	J			0

Einsatzplanung: Geplante Einsatzzeiten „Plan-AZ 1-3“

Kopfdaten Allgemeine Angaben **Sonstiges** Zuschläge

Ab Datum Bezeichnung Kommentar Normalstunden Sollstunden Bez. ÜStd. Guth. ÜStd.
 01.01.2023 Tagschicht 8,0 Soll 0,75 P: AZ 07:00 - 17:00 501 502

Lohnarten
 Normalstunden 501 Normalstunden
 Sollstunden
 Bez. ÜStd. 502 ÜStd.-Grundlohn 100%
 Guth. ÜStd.
 Reisezeit
 Verpf. Inland
 Verpf. Ausland
 Rufbereitschaft
 Schichttage
 Korrektur

Rundung
 Vorstd. Nachstd.
 Von Uhrzeit
 Bis Uhrzeit
 Rundungseinheit
 Abrundung bis

Fehlerprotokoll
 Von Bis
 Kernzeit 1 08:00 12:00
 Kernzeit 2 13:00 15:00
 Kernzeit 3
 Anw.-Grenzen 06:00 19:00

Karenz
 Von Bis Formel
 Karenzbereich 0 Keine Kai

Vorholzeit
 Stunden Von Bis

Einsatzplanung
 Von Bis
 Plan-AZ 1 08:00 12:00
 Plan-AZ 2 12:30 14:00
 Plan-AZ 3

In den Tagesplänen können für die Einsatzplanung drei Zeiträume „Plan-AZ 1-3“ definiert werden.

Ihr Vorteil: Flexible Planung der Mitarbeiter



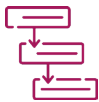
ZEITERFASSUNG

AZ-Grenzen aus Tagesplan-Einsatzplanung

Arbeitsplatz	<input type="text"/>
Kapazitätsgrad	<input type="text"/>
Stundensatz	<input type="text"/>
Sollvorgabe	0 Keine
PEP AZ-Vorgabe	<input type="text"/>
Preiskategorie	<ul style="list-style-type: none"> 0 Keine Übersteuerung des Tagesplans 1 Geplante Einsatzzeiten als AZ-Grenzen 2 Sollzeitvorgabe durch gepl. Einsatzzeiten 3 AZ-Grenzen und Sollzeit aus Planung 4 AZ-Grenzen aus Tagesplan-Einsatzplanung, übersteuert durch geplante Einsatzzeiten

Im Personalstamm in der Historie „Abteilungen“ kann eine neue Verrechnungsgrundlage eingerichtet werden. Mit der Einstellung 4 werden die geplanten Einsatzzeiten als Arbeitszeitgrenzen übernommen, ohne dass diese zuvor über die Auswertungsvorgaben gebucht werden müssen.

Ihr Vorteil: Flexible Verrechnung



EMPLOYEE SELF SERVICE (ESS)

Stammdaten: Workflowprofile

Personalangaben			Verrechnung			Springereignung			Urlaub			Freistellungstage			Zusatzfelder			Dokumente			Zusatztext			Fehlzeitenkalender		
Zeitmodell						Schichtplanung						Periodenabgliche														
Wochenplan <input type="checkbox"/> 10 Angestellte VZ 37 Std./Wo.						Schichtwechsel <input type="checkbox"/>						P-Abgleich 1 <input type="checkbox"/>														
Mindepause <input type="checkbox"/>						Schichtmodell <input type="checkbox"/>						P-Abgleich 2 <input type="checkbox"/>														
Zuschlagstyp <input type="checkbox"/>						Starttag <input type="checkbox"/>						P-Abgleich 3 <input type="checkbox"/>														
Rundung						Überstunden-Berechtigung						FZ-Gutschrift														
Rundungsformel						Von Tag						Tägl. Arb Zeit														
Rundungseinheit						Bis Tag						Schritt rechnen														
Abrundung K bis						Bezahlen																				
Abrundung G bis																										
Sonstiges						Leiststand						Optionen														
Workflowprofil <input type="checkbox"/> 98 Workflow Gew. / Angestellte						Arbeitsplatz <input type="checkbox"/> 0600 Herr Müller						Besuche empfangen <input type="checkbox"/>														
Mitarbeitergruppe <input type="checkbox"/>						Kapazitätsgrad <input type="checkbox"/> 100,00																				
Urlaubplan						Auftragsgruppe <input type="checkbox"/>																				
Fehlzeitenregel <input type="checkbox"/>																										

Die in den Benutzerkonten hinterlegten Workflow-Stufen werden in einem separaten Stammdaten-Modul „Workflowprofile“ definiert. Workflowprofile können nicht nur in den Benutzerkonten, sondern auch im Personalstamm („Verrechnung“ bzw. Historie „Abteilungen“) hinterlegt werden. Wenn Workflowprofile im Personalstamm hinterlegt werden, haben diese eine höhere Priorität und der Workflow wird nicht mehr durch den Benutzer festgelegt, der die Buchung erfasst.

Ihr Vorteil: Einfache Einrichtung



BESUCHERVERWALTUNG

Besuche: Erweiterte Datenauswahl und Schnellsuche

Besuche		22.01.2026 13:00:00		Personaleinsatzplanung		Schmid, Tobias		Allgeier GmbH		=> Fahrner, Annemarie	
<input type="text" value="schmid"/>											
<ul style="list-style-type: none"> 1 Eberle, Stefan Klimmer KG Schmid, Paul 21.01.2026 3 Schmid, Tobias Allgeier GmbH Fahrner, Annemarie 22.01.2026 											
Allgemeine Angaben						Besucher					
Angaben zum Besuch Nummer <input type="text" value="3"/> Ab Datum <input type="text" value="22.01.2026"/> <input type="text" value="13:00"/> Bis Datum <input type="text" value="22.01.2026"/> <input type="text" value="15:30"/> Grund <input type="text" value="Personaleinsatzplanung"/>						Besucher Besucher <input type="checkbox"/> <input type="text" value="0000003 Schmid, Tobias"/> Firma <input type="text" value="Allgeier GmbH"/> Titel <input type="text"/> Besuchergruppe <input type="text"/>					
Zusatzinformation Besuchsort <input type="text" value="Neu-Ulm, Haupteingang"/> Raum <input type="text" value="Besprechungsraum 1"/> Verpflegung <input type="text" value="Kaffee und Getränke"/>						Besucher Mitarbeiter <input type="checkbox"/> <input type="text" value="000102 Fahrner, Annemarie"/> Funktion <input type="text" value="Personalleiterin"/> Abteilung <input type="text" value="00010 Verwaltung"/> Durchwahl <input type="text" value="77"/>					

Besuche können in der Datenauswahl oder Schnellsuche auch über die Namen des Besuchers oder Mitarbeiters gesucht werden.

Ihr Vorteil: Erleichterte Suche



BESUCHERVERWALTUNG

Besuche: Zusätzliche Teilnehmer (Besucher, Mitarbeiter)

Jedem Besuchsvorgang können mehrere Besucher und interne Mitarbeitende zugeordnet werden, wodurch eine vollständige und nachvollziehbare Besucherdokumentation gewährleistet ist.

Ihr Vorteil: Lückenlose und transparente Besucherdokumentation

Besuche: Zusätzliche variable Felder

Über das Modul „Texte“ können bis zu 50 zusätzliche Felder definiert werden, die in einem separaten Register nach den allgemeinen Angaben angezeigt werden.

Ihr Vorteil: Mehr Informationen

Besucher: Besuche, Terminalprofile, Terminalzuordnung, Ausweishistorie

Besuchern können auch Terminals und Terminalprofile zugeordnet werden.

Ihr Vorteil: Zutrittskontrolle für Besucher für mehr Sicherheit



ZUTRITT

Überwachungsmonitor

Überwachungsmonitor

Mittwoch, 21. Januar 2026, 10:02

Haupteingang (1) 09:34:00 Z

T1 - Tor Einfahrt (10) 09:34:00 A

T2 - Haupteingang (1) 09:34:00 A

T3 - Personalbüro (12) 09:34:00 Z

T4 - Serverraum (13) 09:34:00 Z

L5 - Produktion (14)

T6 - Lager (15)

T7 - Entwicklung (16)

Der Überwachungsmonitor stellt die aktuelle Situation der mit Zutrittslesern versehenen Türen in Form eines Tableaus dar.

Ihr Vorteil: Höhere Sicherheit



BETRIEBSDATENERFASSUNG

Aufträge umbuchen

Aufträge umbuchen

Zeitraum

Von Tag 12.01.2026 Bis Tag 18.01.2026 Vorgabe Letzte Woche

Mitarbeiterkreis

Sortierung Personal-Nr. Name Abteilung Kennzeichen Wochenplan

Von Bis

Erweiterte Auswahl

Alter Auftrag

Auftrags-Nr. 900000860 Bolzen AFO-Nr. Kostenstelle

Neuer Auftrag

Auftrags-Nr. 000002200 Bolzen AFO-Nr. Kostenstelle

Mit diesem Modul können alle Buchungen mit der angegebenen Auftragsnummer und Kostenstelle innerhalb des angegebenen Zeitraums auf eine neue Auftragsnummer und Kostenstelle umgebucht werden. Dabei wird der alte Auftrag storniert und der neue Auftrag gebucht. Nach einer Auswertung stehen die aktuellen Daten zur Verfügung.

Ihr Vorteil: Schnelle Umbuchung



MASCHINENDATENERFASSUNG

Lampentableau (Arbeitsplätze)

Lampentableau (Arbeitsplätze)	
<div style="display: flex; justify-content: space-between; align-items: center;"> 1 / 1 ↺ ↻ ⚙ </div>	
Dienstag, 20. Januar 2026, 10:54	
0111 Kaltkreissäge - Automatik 14.01.2026 14:20 AB 000007320/010 Nockenwelle/Sägen (29,57%) 000209 (Hansen, Gerlinde)	0120 Traub TNA 500 / 1 16:51 SB 10 Werkzeugbruch 000200 (Vogler, Levent)
0112 Blechschere Hermle 16:40 AB 000001810/010 Türverkleidung/Zuschneiden 000204 (Straubmüller, Kai)	0121 Traub TNA 500 / 2 16:50 AU 000200 (Vogler, Levent) PC-Terminal
0113 Trumpf Laserschneidanlage 16:52 AB 000005500/010 Maschinenverkleidung T800/Zuschneiden (115,17%) 000200 (Vogler, Levent)	0122 Traub TNA 500 / 3 14.01.2026 14:21 AB 000006700/025 Bolzen/Plandrehen (51,51%) 000214 (Gabler, Hans)
Summen <input type="checkbox"/> 1 Frei <input checked="" type="checkbox"/> 1 Auftrag <input checked="" type="checkbox"/> 0 Rüsten <input checked="" type="checkbox"/> 2 Fertigen <input checked="" type="checkbox"/> 1 Mannlos <input checked="" type="checkbox"/> 1 Stillstand 	

Dieses Modul stellt die aktuellen Zustände der Arbeitsplätze in Form eines Lampentableaus dar.

Ihr Vorteil: Bessere Übersicht

PC-Terminal (Arbeitsplätze)

PC-Terminal (Arbeitsplätze) (AVERO) 0114 Abkantpresse Hauff									
<div style="display: flex; justify-content: space-between; align-items: center;"> 1 / 1 ↺ ↻ ⚙ </div>									
<div style="display: flex; justify-content: space-between; align-items: center;"> Suche <input type="text" value="Schnellauswahl"/> </div>									
Status Laufende Aufträge Stillstand ▼									
Infowerte (Aufträge)									
Auftrags-Nr.	AFO-Nr.	Letzte Buchung	Status	Vorgabezeit	Istzeit				
000007600	020	20.01.2026 17:18:09	U	10,00					
Restzeit	Sollmenge	Istmenge	Restmenge						
10,00	250,00		250,00						
Zeit: 0,00%			Menge: 0,00%						
Buchungsarten									
Arbeitsplatz	Auftrag	Mannlose Fert.	Stillstand	Stillstandsgründe					
Start	Auf.-Beginn	Beginn	Beginn	elektrisch	Inspektion				
Stopp	Auf.-Unterbr.	Unterbr.	Ende	mechanisch	andere				
	Auf.-Ende			Bedienungsfehler					
Buchungen									
Tag	Uhrzeit	Buch.-Art	Auftrag	Auftragsbez.	AFO	AFO-Bez.	Gutmenge	St.-Nr.	Stillstandsbez.
20.01.2026 Di	17:18	Auftr.-Stopp	000007600	Haube	020	Abkanten			
20.01.2026 Di	17:18	Stillstand-Beginn						1	elektrisch
20.01.2026 Di	17:17	Auftr.-Beginn	000007600	Haube	020	Abkanten			
20.01.2026 Di	17:16	Auftr.-Unterbr.	000007710	Türverkleidung	020	Abkanten	105,00		
Variante A ▼		Definition ▼							

Dieses Modul bildet die Funktion eines Hardware-Terminals nach. Neben Stillstandbuchungen können auch Auftragsbuchungen und Mengenbuchungen vorgenommen werden.

Ihr Vorteil: Schnelle Erfassung



LEITSTAND

Nutzung ohne Windows-Client

AVERO-Fertigungsleitstand - Anmelden

Benutzer Mitarbeiter

Datenbank: AVERO16

Anmeldename:

Kennwort:

Sprache:

Ok Abbruch

Der Leitstand kann jetzt direkt ohne vorherige Anmeldung in AVERO gestartet werden.

Hinweis: Folgende Module stehen im Leitstand nicht mehr zur Verfügung: Personalstamm, Einzelbuchungen (Mitarbeiter), Einzelbuchungen (Auftrag), Auftragszeiten buchen, Auftragschein drucken

Ihr Vorteil: Direkter Aufruf



digital ZEIT Fachtag 2026

Wir freuen uns, Sie auch dieses Jahr wieder zu dem beliebten digital ZEIT Fachtag in Merklingen einladen zu dürfen. Spannende Vorträge zu HR-Themen sowie zu Cyber-Sicherheit und Videotechnik bieten ein breites Spektrum und viel Wissenswertes zu aktuellen Themen.

Fürs Networking stehen ausreichend Pausen zur Verfügung. Für Bewirtung ist gesorgt!

Gleich anmelden unter:
www.digital-zeit.de/termin/digital-zeit-fachtag/



Fachtag-Programm:

09:00 Uhr: Get-together / Einlass

10:00 Uhr: Welcome durch Wolfgang Volz

10:15 Uhr: Fachvortrag 1 durch Kanzlei Urwantschky Dangel Borst, Vortragende: Julian Wagner und Mario Dietrich
Thema: **Betriebsbedingte Kündigung**

11:00 Uhr: Pause

11:15 Uhr: Fachvortrag 2 durch digital ZEIT, Maximilian Denzel, Thema:
Die nächste Generation unserer AVERO®-Lösung

12:00 Uhr: Mittagspause mit Flying Dinner

13:15 Uhr: Fachvortrag 3 durch Kriminalpolizeiinspektion Neu-Ulm, Kriminalkommissar Thomas Mayer, Thema: **Bekämpfung und Prävention von digitaler Kriminalität / Cybercrime**

14:15 Uhr: Pause

14:30 Uhr: Fachvortrag 4 Videomanagement von Reif GmbH, Andreas Baumann, Thema:
Videotechnik von der Schwäbischen Alb.
Sicherheit durch Einsatz modernster und nachhaltiger Technik. Nachhaltige Abschreckung und Beweissicherung für möglich unklare Vorkommnisse.

15:00 Uhr: Networking



Zu Gast bei digital ZEIT

„UNTERNEHMEN IM DIALOG“ ZU GAST BEI DIGITAL ZEIT

Der Stadtentwicklungsverband Ulm/Neu-Ulm macht regelmäßig Veranstaltungen bei renommierten Unternehmen in der Region. Ende Januar war digital ZEIT der Gastgeber. Zu der ausverkauften Veranstaltung durften Wolfgang Volz und sein Team neben Teilnehmenden aus regionalen Unternehmen sowie Vertreterinnen und Vertretern der Städte Ulm und Neu-Ulm auch die Neu-Ulmer Oberbürgermeisterin Katrin Albsteiger begrüßen.

„Es ist mir eine große Freude, Sie heute in unserem Haus begrüßen zu dürfen und den wertvollen Rahmen für den gemeinsamen Austausch zu eröffnen“, freute sich Wolfgang Volz, Geschäftsführer der digital ZEIT GmbH und bedankte sich für das rege Interesse an der Veranstaltung sowie die Organisation von Frau Sautter vom Stadtentwicklungsverband. „Lassen Sie uns diesen Abend nutzen, um neue Kontakte zu knüpfen, voneinander zu lernen und unsere Region zu gestalten“, meinte Volz und übergab das Wort an Katrin Albsteiger.

Austausch und Dialog zwischen Unternehmen und Politik ist wichtig

„Es freut mich sehr, dass Sie sich heute die Zeit für diesen gemeinsamen Abend nehmen“, begrüßte Katrin Albsteiger die Anwesenden und übermittelte Grüße vom Ulmer Oberbürgermeister Martin Ansbacher. „Dass wir hier sein dürfen, ist eine besondere Sache, denn das gibt Einblick in die Investitionskraft unserer Region. Ich bin immer sehr überrascht, was hier geleistet wird. Die digitale Transformation betrifft uns alle, sowohl unternehmerisch als auch verwaltungstechnisch“, betonte sie.

digital ZEIT steht seit über 40 Jahren für Digitalisierung made in Germany

Wolfgang Volz stellte nach einer kurzen Firmenvorstellung von digital ZEIT und der 40-jährigen Erfahrung in der Software-Programmierung sowie der Produktion von Hardware die Entwicklung des Unternehmens vor. Die Zutrittskontrolle hat in den letzten Jahren einen enormen Zuwachs erfahren. Darauf ging Maximilian Denzel aus dem Vertrieb in seinem Impulsvortrag ausführlich ein. „Es muss heute geregelt werden, wer darf wann wohin und aus welchem Grund“, so Denzel.

Cyber-Sicherheit beginnt beim Anwender vor dem PC nicht in der Firewall

Thomas Mayer, Kriminalhauptkommissar und stellvertretender Leiter des Kommissariats 11/Cybercrime in Neu-Ulm hatte in seinem Vortrag einen Appell: Prävention und die Sensibilisierung der Mitarbeitenden sind die wirksamsten Mittel, um Unternehmen vor der „dunklen Seite der Macht“ zu schützen. „Cyberkriminalität ist heute organisierte, weltweit umspannende Kriminalität von höchster Professionalität und

von höchster Effizienz. Dahinter stehen Kartelle und organisierte Banden, die Callcenter betreiben wie ein guter Mittelständler“, erklärt Mayer. Mayer zeigte, wie Mitarbeiter in Unternehmen sensibilisiert werden können, z.B. bei Rechnungs-E-mails mit veränderten Kontodaten.

Ein starker Abend für die Region

Nach den Vorträgen blieb bei einem leckeren Fingerfood-Büffet ausreichend Zeit für den persönlichen Austausch – ein wichtiger Bestandteil der Reihe „Unternehmen im Dialog“. Die digital ZEIT GmbH freut sich, mit dieser Veranstaltung einen Beitrag zur regionalen Vernetzung geleistet zu haben.

